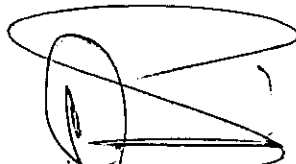




ANEXO No.1
MUNICIPIO DE TAME ARAUCA
BALANCE GENERAL
AL 31 DE MARZO DE 2014
(Cifras en miles de pesos)

Código	ACTIVO	Período Actual	Período Anterior	Código	PASIVO	Período Actual	Período Anterior
		2013	2012			2013	2012
		\$	\$			\$	\$
	CORRIENTE (1)	<u>23,619,500</u>	<u>20,949,534</u>		CORRIENTE (4)	<u>10,127,701</u>	<u>10,967,618</u>
11	Efectivo	16,396,678	12,602,627	21	Depósitos y exigibilidades	-	-
12	Inversiones	-	-	22	Deuda pública	225,457	429,925
13	Rentas por cobrar	548,776	432,169	23	Obligaciones financieras	9,729,088	10,081,803
14	Deudores	6,674,046	7,914,738	24	Cuentas por pagar	3,578	3,522
15	Inventarios	-	-	25	Obligaciones laborales	-	-
19	Otros activos	-	-	26	Bonos y títulos emitidos	70,393	61,840
				27	Pasivos estimados	99,185	390,528
				29	Otros pasivos	-	-
	NO CORRIENTE (2)	<u>95,191,207</u>	<u>91,371,419</u>		NO CORRIENTE (5)	<u>2,196,401</u>	<u>1,499,300</u>
12	Inversiones	-	115,548	22	Deuda pública	-	-
13	Rentas por cobrar	-	-	23	Obligaciones financieras	-	-
14	Deudores	-	-	24	Cuentas por pagar	-	-
16	Propiedades, planta y equipo	48,056,608	46,323,345	25	Obligaciones laborales	-	-
17	Bienes de beneficio y uso público	27,996,750	27,384,294	26	Bonos y títulos emitidos	-	-
18	Recursos naturales y del ambiente	-	-	27	Pasivos estimados	2,196,401	1,499,300
19	Otros activos	19,137,849	17,548,232		TOTAL INTERÉS MINORITARIO (6) *	-	-
	Saldo neto de consolidación en cuentas de balance (CR) *	-	-		Participación de terceros	-	-
					Participación patrimonial del sector público	-	-
	TOTAL ACTIVO (3)	<u>118,810,707</u>	<u>112,320,953</u>		TOTAL PASIVO	<u>12,324,102</u>	<u>12,466,918</u>
						<u>106,486,605</u>	<u>99,854,035</u>
						<u>106,486,605</u>	<u>99,854,035</u>
						-	-
					TOTAL PASIVO Y PATRIMONIO (8)	<u>118,810,707</u>	<u>112,320,953</u>
						<u>542,584</u>	<u>-</u>
83	DEUDORAS DE CONTROL	542,584	-	89	DEUDORAS POR CONTRA CR	-	-
99	ACREEDORAS POR CONTRA	-	6,192,885	91	CUENTAS DE ORDEN ACREEDORAS (10)	5,981,124	5,981,124
				93	ACREEDORAS CONTROL	211,761	196,253


FIRMA DEL REPRESENTANTE LEGAL
OCTAVIO PEREZ HERNANDEZ
ALCALDE MUNICIPAL TAME ARAUCA


FIRMA DEL CONTADOR
MARTHA ISABEL AGUILLON E.
T.P. 70738-T


FIRMA DEL JEFE DEL ÁREA Y CONTABLE
HILGAS DURAN RODRIGUEZ
SECRETARIA DE HACIENDA

ANEXO No.2
MUNICIPIO DE TAME ARAUCA
BALANCE GENERAL
AL 31 DE MARZO DE 2014
(Cifras en miles de pesos)

Código	ACTIVO	Período Actual	Período Anterior	Código	PASIVO	Per.Actual	Per.Anterior
	CORRIENTE (1)	23,619,500	20,949,534		CORRIENTE (4)	10,127,701	10,967,618
11	Efectivo	16,396,678	12,602,627		OPERACIONES DE CREDITO PUBLICO		
1105	Caja	25,522	-				
1110	Bancos y corporaciones	16,371,156	12,602,627	22	Deuda Publica	-	-
1125	Fondos especiales	-	-	2208	Deud.Pub.a l.p.	-	-
12	Inversiones	-	-	23	Operaciones de financiamiento	225,457	429,925
1201	Inver.Adm.liquidez--renta fij	-	-	2307	Operaciones de financiamiento Intern l.p	225,457	429,925
1208	Invers.Patrim.Metodo particip.	-	-				
1280	Provisión para prot. de Inversiones	-	-	24	CUENTAS POR PAGAR	9,729,088	10,081,803
13	Rentas por cobrar	548,776	432,169	2401	Adq.Bs.y Serv.Nacionales	587,790	1,714,061
1305	Vigencia actual	1,800	-	2422	Intereses por Pagar	-	-
1310	Vigencia anterior	546,976	432,169	2425	Acreedores	6,232	79,184
1315	Difícil recaudo	-	-	2430	Subsidios asignados	-	-
14	Deudores	6,674,046	7,914,738	2436	Retenc en la fte e ímpto de timbre	29,539	6,988
1401	Ingresos No Tributarios	-	-	2440	Imps, contribuc y tasas x pag	70,858	70,858
1405	Regalías	0	0	2450	Recursos recibidos en administracion	419,965	1,881,600
1413	Transferencias por cobrar	2,987,025	4,626,775	2453	Recursos recibidos en administracion	3,051,191	763,599
1420	Avances y anticipos entregados	3,334,316	2,985,120	2460	Creditos Judiciales	5,563,513	5,563,513
1422	Antic. o saldos a favor por Imp. y cont.	1,117	-	2480	Administracion y prestacion de servicios	-	2,000
1424	Recursos Entreg en Administracion	49,268	196,254	25	OBLIGACIONES LABORALES	3,578	3,522
1425	Depositos Entregados en Garantía	267,138	10,822	2505	Salarios y Prestaciones Sociales	3,578	3,522
1470	Otros deudores	35,182	95,767				
	NO CORRIENTE (2)	95,191,207	91,371,419	27	PASIVOS ESTIMADOS	70,393	61,840
12	Inversiones	-	115,548	2705	Provisión para oblig fiscales	-	-
1208	Inver.Patrim.met.participacion	-	115,548	2710	Provision para contingencias	23,000	23,000
1280	Provisión para prot de Inversiones	-	-	2715	provision para prestaciones sociales	47,393	38,840
16	Propiedades, planta y equipo	48,056,608	46,323,345	2720	provision para pensiones	-	-
1605	Terrenos	4,603,792	4,345,484	29	OTROS PASIVOS	99,185	390,528
1615	Construcciones en curso	1,063,388	420,902	2905	Recaudos a favor de terceros	99,185	390,528
1620	Maquinaria planta y equipo	-	-	2910	Ingres recibidos por anticip	-	-
1635	Bienes Muebles en Bodega	-	15,815				
1640	Edificaciones	33,625,863	32,945,507				
1645	Plantas y ductos	12,074,131	11,757,732				

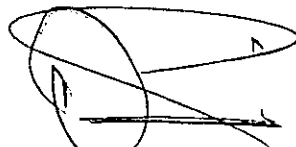
1650 Redes, líneas y cables	7,138,800	6,792,141
1655 Maquinaria y equipo	1,083,967	1,057,610
1660 Equipo médico y científico	11,600	11,850
1665 Mueb, enseres y eq. de oficina	1,598,384	978,811
1670 Equipos de com. y computación	1,198,062	1,028,842
1675 Equipo de transporte, t y el	476,978	301,114
1680 Equipo de com desp. y hoteles.	68,373	196,018
1685 Depreciación acumulada	- 14,682,811 -	13,142,842
1695 Provisiones	- 403,919 -	385,639

17 Bienes de beneficio y uso público	27,996,750	27,384,294
1705 Bienes de b. y uso públ.en const.	222,965	277,598
1710 Bienes de uso público	33,868,918	32,699,182
1715 Bienes históricos y culturales	416,783	427,650
1785 Amort. acum. de b de uso público	- 6,511,916 -	6,020,136


19 Otros activos	19,137,849	17,548,232
1901 Reserva Financiera actuarial	18,449,972	16,797,343
1941 Bienes Adquiridos en Leasing Financiero	945,176	945,176
1942 Depreciación de bienes adquiridos en leasin	- 257,299 -	194,287
1970 Intangibles	82,800	80,700
1975 Amort acum de intangibles	- 82,800 -	80,700
1999 Valorizaciones		
TOTAL ACTIVO (3)	118,810,707	112,320,953

83 DEUDORAS DE CONTROL	542,584	-
8390 OTRAS CUENTAS DEUDORAS DE CONTROL	542,584	-

99 ACREEDORAS POR CONTRA	- 6,192,885 -	6,192,885
9905 Responsabilidades Contingentes x contra	- 5,981,124 -	5,981,124
9915 acreedoras de control por contra (db)	- 211,761 -	211,761



FIRMA DEL REPRESENTANTE LEGAL
OCTAVIO PEREZ HERNANDEZ
ALCALDE MUNICIPAL TAME ARAUCA




FIRMA DEL CONTADOR
MARTHA ISABEL AGUILLON E.
T.P. 70738-T

NO CORRIENTE (5)	2,196,401	1,499,300
27 PASIVOS ESTIMADOS	2,196,401	1,499,300
2720 provision para pensiones	2,196,401	1,499,300
TOTAL PASIVO (6)	12,324,102	12,466,918

PATRIMONIO (7)	106,486,605	99,854,035
31 Hacienda Publica	106,486,605	99,854,035
3105 Capital fiscal	103,793,060	93,901,982
3110 Resultados del ejercicio	3,204,377	6,304,389
3115 Superávit por valorización	-	-
3117 Superávit metodo particip	-	120,432
3120 Superavit por donacion	45,388	45,388
3127 Deterloro util Bienes de uso publico		
3128 Prov. Agota, Deprec y Amortizacion	- 556,220 -	518,156
3138 Efectos Saneamiento		
3135 Ajuste por Inflacion		
TOTAL PASIVO Y PATRIMONIO (8)	118,810,707	112,320,953

89 DEUDORAS POR CONTRA CR	- 542,584	-
8915 DEUDORAS DE CONTROL POR CONTRA CR	- 542,584	-

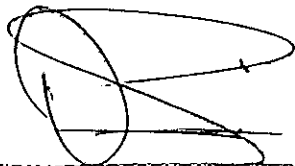
91 RESPONSABILIDADES CONTINGENTES	5,981,124	5,981,124
9190 Otras Responsabilidades Contingentes	-	-
9120 litigios y demandas	5,981,124	5,981,124
93 ACREEDORAS CONTROL	211,761	196,253
9308 Recursos Administrados en nombre de terceros	196,253	196,253
9390 Otras cuentas Acreedoras de control	15,508	15,508




FIRMA DEL JEFE DEL ÁREA Y CONTABLE
HILCIAS DURAN RODRIGUEZ
SECRETARIA DE HACIENDA

Anexo No. 3
MUNICIPIO DE TAME ARAUCA
ESTADO DE ACTIVIDAD FINANCIERA, ECONÓMICA Y SOCIAL
AL 31 DE MARZO DE 2014
(Cifras en miles de pesos)


Código	CONCEPTO	Período Actual	Período anterior
		\$	\$
	INGRESOS OPERACIONALES (1)	5,439,485	8,945,879
41	Ingresos fiscales	1,829,160	1,599,106
42	Venta de Bienes	-	-
44	Transferencias	3,610,325	7,346,773
	GASTOS OPERACIONALES (3)	2,261,112	3,486,612
51	De administración	629,836	654,344
52	De operación	662,836	29,205
53	Provisiones, depreciaciones y amortizaciones	-	-
54	Transferencias	-	-
55	Gasto Social	968,440	2,803,063
	EXCEDENTE (DÉFICIT) OPERACIONAL (4)	3,178,373	5,459,267
	OTROS INGRESOS (5)	53,150	857,420
48	Otros ingresos	53,150	857,420
	OTROS GASTOS (7)	27,146	12,298
58	Otros gastos	27,146	12,298
	EXCEDENTE (DÉFICIT) DEL EJERCICIO (11)	3,204,377	6,304,389



FIRMA REPRESENTANTE LEGAL
OCTAVIO PEREZ HERNANDEZ
ALCALDE MUNICIPAL TAME ARAUCA



JEFE AREA FINANCIERA Y CONTABLE
HILCIAS DURAN RODRIGUEZ
SECRETARÍA DE HACIENDA




FIRMA DEL CONTADOR
MARTHA ISABEL AGUILLON E.
T.P. 70738-T


Anexo No. 4
MUNICIPIO DE TAME ARAUCA
ESTADO DE ACTIVIDAD FINANCIERA, ECONÓMICA Y SOCIAL
AL 31 DE MARZO DE 2014
(Cifras en miles de pesos)

Código	Concepto	Período Actual 2013	Período Anterior 2012
	INGRESOS OPERACIONALES (1)	5,439,485	8,945,879
41	Ingresos Fiscales	1,829,160	1,599,106
4105	Tributarios	1,477,170	1,210,203
4110	No tributarios	393,230	411,201
4111	Regalías	-	-
4195	Devoluciones, descuentos, amnistías	- 41,240 -	22,298
42	Venta de Bienes	-	-
4210	Bienes Comercializados	-	-
44	TRANSFERENCIAS	3,610,325	7,346,773
4403	Transferencias Ctes Gob.Central	-	-
4404	Corrientes de las Empresas	-	-
4408	Sistema General de Participaciones	2,608,976	4,657,928
4413	Sistema General de Regalías	950,793	24,500
4421	Sistema General de Seguridad Social	-	2,547,997
4428	Otras Transferencias	50,556	116,348
	GASTOS OPERACIONALES (3)	2,261,112	3,486,612
51	De administración	629,836	654,344
5101	Sueldos y Salarios	458,148	424,021
5102	Contribuciones Imputadas	17,669	13,529
5103	Contribuciones efectivas	90,395	93,198
5104	Aportes sobre nómina	16,332	15,930
5111	Generales	47,229	36,752
5120	Impuestos, contribuciones y tasas	63	70,914
52	De operación	662,836	29,205
5202	Sueldo y salarios	126,026	22,643
5204	Contribuciones Efectivas	-	-
5205	Servicios Personales	-	-
5207	Aportes Sobre la Nómina	-	-
5211	Seguros Generales	537,810	6,562
5220	Impuesto contrib. y tasas	-	-
53	PROVISION,DEPRECIACIONES Y AMORTIZACIONE	-	-
5314	PROVISION PARA CONTINGENCIAS	-	-

54	Transferencias	-	-
5403	Corrientes al gobierno general		
5404	Corrientes a las empresas		
5423	Otras Transferencias	-	-
55	Gasto Social	968,440	2,803,063
5501	Educacion	515,742	39,062
5502	Salud	173,191	2,547,997
5503	Agua potable y saneam.basico	-	-
5504	Vivienda	-	-
5505	Recreacion y deporte	10,000	-
5506	Cultura	-	-
5507	Desarrollo comunitario y bienest.social	10,000	-
5508	Medio Ambiente	20,000	-
5550	Subsidios asignados	239,507	216,004
	EXCEDENTE (DÉFICIT) OPERACIONAL (4)	3,178,373	5,459,267
48	OTROS INGRESOS (5)	53,150	857,420
4805	Financieros	44,516	857,420
4808	Otros Ingresos Ordinarios	-	-
4810	Extraordinarios	581	-
4815	Ajuste de ejercicios anteriores	8,053	-
58	OTROS GASTOS (7)	27,146	12,298
5801	Intereses	8,194	12,294
5802	Comisiones	4,179	-
5805	Financieros	22	-
5806	Perdida por metodo participaci3n	-	-
5808	otros gastos ordinarios	22	4
5810	Extraordinarios	179	-
5815	Ajuste Ejercicios anteriores	14,550	-
	EXCEDENTE (DÉFICIT) DEL EJERCICIO (11)	3,204,377	6,304,389


 FIRMA REPRESENTANTE LEGAL
 OCTAVIO PEREZ HERNANDEZ
 ALCALDE MUNICIPAL TAME ARAUCA


 JEFE AREA FINANCIERA Y CONTABLE
 HILCIAS DURAN RODRIGUEZ
 SECRETARIA DE HACIENDA



 FIRMA DEL CONTADOR
 MARTHA ISABEL AGUILLON E.
 T.P. 70738-T


ANEXO No. 5
MUNICIPIO DE TAME ARAUCA
ESTADO DE CAMBIOS EN EL PATRIMONIO
A MARZO 31 DEL 2.014
 (Cifras en miles de pesos)

SALDO DEL PATRIMONIO A MARZO 31 DE 2012	99,854,035
VARIACIONES PATRIMONIALES DE ENERO A MARZO 2013	6,632,570
SALDO DEL PATRIMONIO A MARZO 31 DE 2013	106,486,605

DETALLE DE LAS VARIACIONES PATRIMONIALES

	2013	2012	
INCREMENTOS			9,891,078.00
3105	103,793,060	93,901,982	
3110			
3117	-	-	
3120	-	-	
DISMINUCIONES			- 3,258,508
3105			
3110	3,204,377	6,304,389	
3117	-	120,432	
3128	556,220.00	518,156.00	


 FIRMA REPRESENTANTE LEGAL
 OCTAVIO PEREZ HERNANDEZ
 ALCALDE MUNICIPAL TAME ARAUCA


 JEFE AREA FINANCIERA Y CONTABLE
 HILCIAS DURAN RODRIGUEZ
 SECRETARIA DE HACIENDA



 FIRMA DEL CONTADOR
 MARTHA ISABEL AGUILLON E.
 T.P. 70738-T

ANEXO No. 6
MUNICIPIO DE TAME ARAUCA
ESTADO DE FLUJO DE EFECTIVO (miles de pesos)
METODO INDIRECTO
MARZO 31 DE 2.014


EFFECTIVO A MARZO 31 DE 2013		12,602,627
EXCEDENTE (DEFICIT) DEL EJERCICIO		3,204,377
EFFECTIVO PROVISTO		
12 INVERSIONES	115,548.00	
14 DEUDORES	1,240,692	
17 BIENES DE BENEFICIO Y USO PUBLICO	-	
25 OBLIGACIONES LABORALES	56	
27 PASIVOS ESTIMADOS	705,654	
31 HACIENDA PUBLICA	3,428,193	
TOTAL EFFECTIVO PROVISTO	5,490,143.00	
EFFECTIVO APLICADO		
12 INVERSIONES	-	
13 RENTAS POR COBRAR	116,607.00	
16 PROPIEDADES PLANTA Y EQUIPO	1,733,263.00	
17 BIENES DE BENEFICIO Y USO PUBLICO	612,456.00	
19 OTROS ACTIVOS	1,589,617.00	
23 OPERACIONES DE FINANCIAMIENTO	204,468.00	
24 CUENTAS POR PAGAR	352,715.00	
29 OTROS PASIVOS	291,343.00	
TOTAL EFFECTIVO APLICADO	4,900,469.00	

EFFECTO NETO PROVISTO POR LA OPERACIÓN 589,674.00

EFFECTIVO A MARZO 31 2014 16,396,678.00



~~FIRMA REPRESENTANTE LEGAL~~
OCTAVIO PEREZ HERNANDEZ
ALCALDE MUNICIPAL TAME ARAUCA



JEFE AREA FINANCIERA Y CONTABL
HILCIAS DURAN-RODRIGUEZ
SECRETARIO DE HACIENDA



FIRMA DEL CONTADOR
MARTHA ISABEL AGUILLON E.
T.P. 70738-T